

AK haakwerkjes

Ootjies Deken



[akhaakwerkjes](#)



[Akhaakwerkjes-free crochet patterns](#)



[Ko-fi](#)

Website: <http://www.akhaakwerkjes.jouwweb.nl/>

Het is verboden om dit patroon te delen, vertalen, kopiëren of te publiceren!

Ootjies Deken wordt ± 182x95 cm

Bij sommige steken heb ik eigen haak afkortingen gebruikt. Bij de gebruikte steken kun je lezen wat de afkortingen betekenen en in het patroon ook de uitleg gegeven hoe je deze steken haakt.

Benodigheden:

- 7 bollen Scheepjes Colour Crafter Weert 1001 (Wit)
- 2 bollen Scheepjes Colour Crafter Utrecht 1009 (Groen)
- 1 bol Scheepjes Colour Crafter Antwerpen 2001 (Paars)
- 1 bol Scheepjes Colour Crafter Den Bosch 1241 (Roze)
- 2 bollen Scheepjes Colour Crafter Maastricht 1246 (Rood)
- Haaknaalden: 5 mm/4 mm
- Schaar
- Naald
- Steekmarkeerders



Gebruikte steken:

l:	losse
kl:	keerlossen
v:	vaste
stk.vl:	stokje voorlangs
val:	vaste achterste lus
stk.al:	stokje in de lus aan de achterkant van het werk
dstk.al:	dubbel stokje in de lus aan de achterkant van het werk
vgl:	vaste in de voorste lus
hv:	halve vaste


Hoe je Ootjies Deken kunt haken laat ik ook zien op mijn YouTube kanaal: **AKhaakwerkjes-free crochet patterns.**

Klik video's aan en daar kun je deze deken tussen vinden, mocht je het fijn vinden om beeldmateriaal te volgen hoe je Ootjies Deken kunt haken.

En vindt je mijn haak ontwerpen leuk en wil je je waardering uiten, dat kan door een kopje koffie te doneren via de QR-Code op mijn website of op ko-fi, dit zou ik enorm waarderen, waar je dit kunt vinden is in het menu van mijn website. En volg mij op YouTube en social media. Alvast bedankt en heel veel haakplezier.


Bijzondere steken

Vaste achterste lus (afkorting = val):



- 1) haaknaald door achterste lus van de steek
- 2) pak het draad en haal die door de lus
- 3) 2 lussen op de naald
- 4) pak het draad en haal die door de 2 lussen
- 5) je hebt een vaste in de achterste lus gehaakt (val)

Stokje voorlangs (afkorting = stk.vl)



- 1) draad om je naald
- 2) steek je haaknaald door de lus aan de voorkant van je werk
- 3) pak het draad en haal die door de lus
- 4) 3 lussen op je naald
- 5) draad om je naald en haak de eerste twee lussen
- 6) 2 lussen op je naald
- 7) draad om je naald en haak de 2 resterende lussen
- 8) je hebt een stokje voorlangs gehaakt (stk.vl)

Bij meer dan 3 stokjes voorlangs (stk.vl) heb ik bij deze deken ook de voorste lus van de paarse kleur mee gehaakt dit om randjes te voorkomen. Dit om te voorkomen dat je ergens achter kunt blijven haken met je tenen. Zie foto 1 en 2 (Dit is eigen keuze hoeft niet per se)




(foto 1, zonder het mee haken van de voorste paarse lus)



(foto 2, met het mee haken van de voorste paarse lus)

Stokje voorlangs met het mee haken van de voorste lus



- 1) draad om je naald
- 2) steek je haaknaald door de lus aan de voorkant van je werk
- 3) steek je haaknaald door de voorste lus van de paarse kleur
- 4) pak het draad en haal die door de lus
- 5) 3 lussen op je naald
- 6) draad om je naald en haak de eerste twee lussen
- 7) 2 lussen op je naald
- 8) draad om je naald en haak de 2 resterende lussen
- 9) je hebt een stokje voorlangs gehaakt (stk.vl)

Toer 1: (Wit met nld 5) 347 l, kl.

Toer 2: (nld 4) 346 v, kl.

Toer 3: 346 v, kl.

Toer 4: (Groen) 2 v, 2 val, “2 v, 4 val”, herhaal 55 keer wat tussen “” staat, 2 v, 2 val, 2 v, sluit de toer.

Toer 5: (Wit) 2 v, 1 stk.vl, “3 val, 3 stk.vl”, herhaal 55 keer wat tussen “” staat, 3 val, 1 stk.vl, 1 val, 2 v, sluit de toer.

Toer 6: (Groen) 3 v, 2 stk.vl, “3 val, 1 v, 2 stk.vl”, herhaal 55 keer wat tussen “” staat, 3 val, 2 v, sluit de toer.

Toer 7: (Wit) 2 v, 3 val, “2 stk.vl, 4 val”, herhaal 55 keer wat tussen “” staat, 2 stk.vl, 1 val, 2 v, sluit de toer.

Toer 8: (Groen) 2 v, 2 stk.vl, “3 v, 3 stk.vl”, herhaal 55 keer wat tussen “” staat, 3 v, 1 stk.vl, 2 v, sluit de toer.

Toer 9: (Wit) 2 v, 342 val, 2 v, sluit de toer.

Toer 10: (Groen) 2 v, 2 val, “3 stk.vl, 3 val”, herhaal 55 keer wat tussen “” staat, 3 stk.vl, 1 val, 2 v, sluit de toer.

Toer 11: (Wit) 2 v, “2 stk.vl, 1 v, 3 val”, herhaal 56 keer wat tussen “” staat, 2 v, sluit de toer.

Toer 12: (Groen) 2 v, “4 val, 2 stk.vl”, herhaal 56 keer wat tussen “” staat, 2 v, sluit de toer.

Toer 13: (Wit) 2 v, 4 stk.vl, 1 v, “3 val, 2 stk.vl, 1 v” herhaal 55 keer wat tussen “” staat, 1 val, 2 v, kl.

Toer 14: 346 v, kl.

Toer 15: 346 v, kl.

Toer 16: 346 v, sluit de toer.



(foto van toer 4 t/m 13)

Toer 17: (Paars) 2 v, 5 val, “3 v, 9 val”, herhaal 27 keer wat tussen “” staat, 3 v, sluit de toer.

Toer 18: (Wit) 2 v, 5 stk.vl, “3 val, 9 stk.vl”, herhaal 27 keer wat tussen “” staat, 1 val, 2 v, sluit de toer.

Toer 19: (Paars) 2 v, 3 val, “2 v, 3 stk.vl, 2 v, 5 val”, herhaal 27 keer wat tussen “” staat, 2 v, 1 stk.vl, 2 v, sluit de toer.

Toer 20: (Wit) 2 v, 3 stk.vl, “7 val, 5 stk.vl”, herhaal 27 keer wat tussen “” staat, 3 val, 2 v, sluit de toer.

Toer 21: (Paars) 2 v, 1 val, “2 v, 2 stk.vl, 3 val, 2 stk.vl, 2 v, 1 val”, herhaal 27 keer wat tussen “” staat, 2 v, 2 stk.vl, 1 val, 2 v, sluit de toer.

Toer 22: (Wit) 2 v, 1 stk.vl, “4 val, 1 stk.vl, 1 val, 1 stk.vl, 4 val, 1 stk.vl”, herhaal 27 keer wat tussen “” staat, 4 val, 1 stk.vl, 2 v, sluit de toer.

Toer 23: (Paars) 2 v, 1 val, “4 stk.vl, 1 val, 1 stk.vl, 1 val, 4 stk.vl, 1 val”, herhaal 27 keer wat tussen “” staat, 4 stk.vl, 1 val, 2 v, sluit de toer.

Toer 24: (Wit) 2 v, 1 stk.vl, “2 v, 2 val, 1 stk.vl, 1 v, 1 stk.vl, 2 val, 2 v, 1 stl.vl”, herhaal 27 keer wat tussen “” staat, 2 v, 2 val, 1 stk.vl, 2 v, sluit de toer.

Toer 25: (Paars) 2 v, 3 val, “2 stk.vl, 3 v, 2 stk.vl, 5 val”, herhaal 27 keer wat tussen “” staat, 2 stk.vl, 3 v, sluit de toer.

Toer 26: (Wit) 2 v, 3 stk.vl, “2 v, 3 val, 2 v, 5 stk.vl”, herhaal wat tussen “” staat 27 keer, 2 v, 1 val, 2 v, sluit de toer.

Toer 27: (Paars) 2 v, 5 val, “3 stk.vl, 9 val”, herhaal 27 keer wat tussen “” staat, 1 stk.vl, 2 v, sluit de toer.

Toer 28: (Wit) 2 v, 5 stk.vl, “3 v, 9 stk.vl”, Herhaal 27 keer wat tussen “” staat, 3 v, kl.



(foto van toer 17 t/m 28)

Toer 29: 346 v, kl.

Toer 30: 346 v, kl.

Toer 31: 346 v, sluit de toer.

Toer 32: (Groen) 2 v, 2 val, “2 v, 4 val”, herhaal 55 keer wat tussen “” staat, 2 v, 2 val, 2 v, sluit de toer.

Toer 33: (Wit) 2 v, 1 stk.vl, “3 val, 3 stk.vl”, herhaal 55 keer wat tussen “” staat, 3 val, 1 stk.vl, 1 val, 2 v, sluit de toer.

Toer 34: (Groen) 3 v, 2 stk.vl, “3 val, 1 v, 2 stk.vl”, herhaal 55 keer wat tussen “” staat, 3 val, 2 v, sluit de toer.

Toer 35: (Wit) 2 v, 3 val, “2 stk.vl, 4 val”, herhaal 55 keer wat tussen “” staat, 2 stk.vl, 1 val, 2 v, sluit de toer.

Toer 36: (Groen) 2 v, 2 stk.vl, “3 v, 3 stk.vl”, herhaal 55 keer wat tussen “” staat, 3 v, 1 stk.vl, 2 v, sluit de toer.

Toer 37: (Wit) 2 v, 342 val, 2 v, sluit de toer.

Toer 38: (Groen) 2 v, 2 val, “3 stk.vl, 3 val”, herhaal 55 keer wat tussen “” staat, 3 stk.vl, 1 val, 2 v, sluit de toer.

Toer 39: (Wit) 2 v, “2 stk.vl, 1 v, 3 val”, herhaal 56 keer wat tussen “” staat, 2 v, sluit de toer.

Toer 40: (Groen) 2 v, “4 val, 2 stk.vl”, herhaal 56 keer wat tussen “” staat, 2 v, sluit de toer.

Toer 41: (Wit) 2 v, 4 stk.vl, 1 v, “3 val, 2 stk.vl, 1 v” herhaal 55 keer wat tussen “” staat, 1 val, 2 v, kl.

Toer 42: 346 v, kl.

Toer 43: 346 v, kl.

Toer 44: 346 v, sluit de toer.

Toer 45: (Roze) 2 v, 5 val, “3 v, 9 val”, herhaal 27 keer wat tussen “” staat, 3 v, sluit de toer.

Toer 46: (Wit) 2 v, 5 stk.vl, “3 val, 9 stk.vl”, herhaal 27 keer wat tussen “” staat, 1 val, 2 v, sluit de toer.

Toer 47: (Roze) 2 v, 3 val, “2 v, 3 stk.vl, 2 v, 5 val”, herhaal 27 keer wat tussen “” staat, 2 v, 1 stk.vl, 2 v, sluit de toer.

Toer 48: (Wit) 2 v, 3 stk.vl, “7 val, 5 stk.vl”, herhaal 27 keer wat tussen “” staat, 3 val, 2 v, sluit de toer.

Toer 49: (Roze) 2 v, 1 val, “2 v, 2 stk.vl, 3 val, 2 stk.vl, 2 v, 1 val”, herhaal 27 keer wat tussen “” staat, 2 v, 2 stk.vl, 1 val, 2 v, sluit de toer.

Toer 50: (Wit) 2 v, 1 stk.vl, “4 val, 1 stk.vl, 1 val, 1 stk.vl, 4 val, 1 stk.vl”, herhaal 27 keer wat tussen “” staat, 4 val, 1 stk.vl, 2 v, sluit de toer.

Toer 51: (Roze) 2 v, 1 val, “4 stk.vl, 1 val, 1 stk.vl, 1 val, 4 stk.vl, 1 val”, herhaal 27 keer wat tussen “” staat, 4 stk.vl, 1 val, 2 v, sluit de toer.

Toer 52: (Wit) 2 v, 1 stk.vl, “2 v, 2 val, 1 stk.vl, 1 v, 1 stk.vl, 2 val, 2 v, 1 stl.vl”, herhaal 27 keer wat tussen “” staat, 2 v, 2 val, 1 stk.vl, 2 v, sluit de toer.

Toer 53: (Roze) 2 v, 3 val, “2 stk.vl, 3 v, 2 stk.vl, 5 val”, herhaal 27 keer wat tussen “” staat, 2 stk.vl, 3 v, sluit de toer.

Toer 54: (Wit) 2 v, 3 stk.vl, “2 v, 3 val, 2 v, 5 stk.vl”, herhaal wat tussen “” staat 27 keer, 2 v, 1 val, 2 v, sluit de toer.

Toer 55: (Roze) 2 v, 5 val, “3 stk.vl, 9 val”, herhaal 27 keer wat tussen “” staat, 1 stk.vl, 2 v, sluit de toer.

Toer 56: (Wit) 2 v, 5 stk.vl, “3 v, 9 stk.vl”, Herhaal 27 keer wat tussen “” staat, 3 v, kl.



(foto van toer 45 t/m 56)

Toer 57: 346 v, kl.

Toer 58: 346 v, kl.

Toer 59: 346 v, sluit de toer.

Toer 60: (Groen) 2 v, 2 val, “2 v, 4 val”, herhaal 55 keer wat tussen “” staat, 2 v, 2 val, 2 v, sluit de toer.

Toer 61: (Wit) 2 v, 1 stk.vl, “3 val, 3 stk.vl”, herhaal 55 keer wat tussen “” staat, 3 val, 1 stk.vl, 1 val, 2 v, sluit de toer.

Toer 62: (Groen) 3 v, 2 stk.vl, “3 val, 1 v, 2 stk.vl”, herhaal 55 keer wat tussen “” staat, 3 val, 2 v, sluit de toer.

Toer 63: (Wit) 2 v, 3 val, “2 stk.vl, 4 val”, herhaal 55 keer wat tussen “” staat, 2 stk.vl, 1 val, 2 v, sluit de toer.

Toer 64: (Groen) 2 v, 2 stk.vl, “3 v, 3 stk.vl”, herhaal 55 keer wat tussen “” staat, 3 v, 1 stk.vl, 2 v, sluit de toer.

Toer 65: (Wit) 2 v, 342 val, 2 v, sluit de toer.

Toer 66: (Groen) 2 v, 2 val, “3 stk.vl, 3 val”, herhaal 55 keer wat tussen “” staat, 3 stk.vl, 1 val, 2 v, sluit de toer.

Toer 67: (Wit) 2 v, “2 stk.vl, 1 v, 3 val”, herhaal 56 keer wat tussen “” staat, 2 v, sluit de toer.

Toer 68: (Groen) 2 v, “4 val, 2 stk.vl”, herhaal 56 keer wat tussen “” staat, 2 v, sluit de toer.

Toer 69: (Wit) 2 v, 4 stk.vl, 1 v, “3 val, 2 stk.vl, 1 v” herhaal 55 keer wat tussen “” staat, 1 val, 2 v, kl.


Toer 70: 346 v, kl.

Toer 71: 346 v, kl.

Toer 72: 346 v, sluit de toer.

Toer 73: (Rood) 8 v, “1 val, 1 v, 1 val, 1 v, 1 val, 1 v, 1 val, 1 v, 1 val, 10 v, 1 val, 1 v, 1 val, 1 v, 1 val, 10 v”, herhaal 8 keer wat tussen “” staat, 1 val, 1 v, 1 val, 1 v, 1 val, 1 v, 1 val, 1 v, 1 val, 10 v, 1 val, 1 v, 1 val, 1 v, 1 val, 8 v, sluit de toer.

Toer 74: (LET OP!! we haken nu de witte toer met de achterkant van het werk naar je toe zodat de deken niet zo schuin wordt, zie foto 3).




(foto 3, achterkant van het werk naar je toe)

Het haken van een vaste voorste lus (vvl)

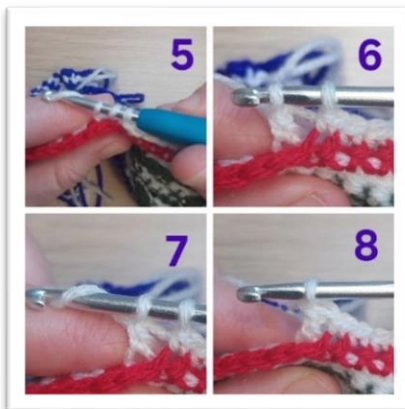


- 1) haaknaald door de voorste lus
- 2) draad om je naald en haal deze door de lus
- 3) 2 lussen op je haaknaald
- 4) draad om je naald en haak de 2 lussen
- 5) je hebt een vaste voorste lus gehaakt (vvl)

Het haken van een stokje in de lus aan de achterkant van het werk (stk.al)



- 1) draad om je naald
- 2) naald door de lus aan de achterkant van je werk
- 3) draad om je naald en haak de 1^e twee lussen
- 4) 3 lussen op je haaknaald



- 5) draad om je naald en haak de 1^e twee lussen
- 6) 2 lussen op je haaknaald
- 7) draad om je naald en haak de 2 resterende lussen
- 8) je hebt een stokje in de lus aan de achterkant van het werk gehaakt (stk.al)

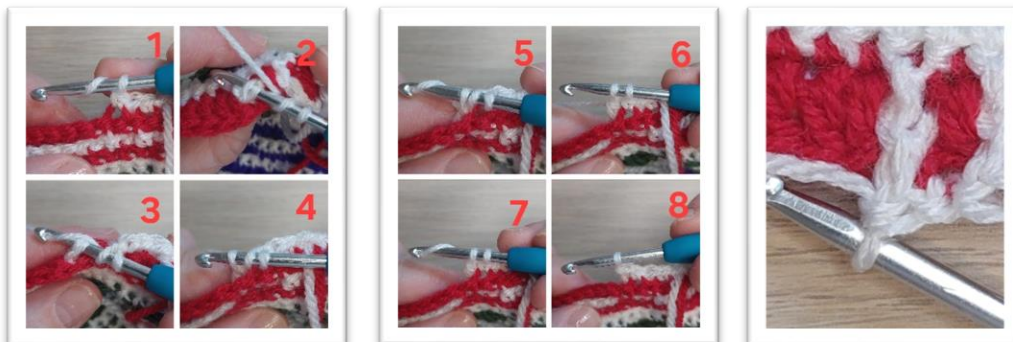


(het blauwe omcirkelde laat zien hoe het stk.al eruit komt te zien)

(achterkant werk,Wit) 2 v, 6 vvl (**vaste voorste lus**), “1 stk.al (**1 stokje achterste lus**), 1 vvl, 1 stk.al, 1 vvl, 1 stk.al, 10 vvl, 1 stk.al, 1 vvl, 1 stk.al, 1 vvl, 1 stk.al, 1 vvl, 1 stk.al, 1 vvl, 1 stk.al, 10 vvl”, herhaal 8 keer wat tussen “” staat, 1 stk.al, 1 vvl, 1 stk.al, 1 vvl, 1 stk.al, 10 vvl, 1 stk.al, 1 vvl, 1 stk.al, 1 vvl, 1 stk.al, 1 vvl, 1 stk.al, 1 vvl, 1 stk.al, 6 vvl, 2 v, sluit de toer.

Toer 75: (Rood) 2 v, 6 stk.vl, “1 val, 1 stk.vl, 1 val, 1 stk.vl, 1 val, 1 stk.vl, 1 val, 1 stk.vl, 1 val, 10 stk.vl”, herhaal 8 keer wat tussen “” staat, 1 val, 1 stk.vl, 1 val, 1 stk.vl, 1 val, 1 stk.vl, 1 val, 1 stk.vl, 1 val, 10 stk.vl, 1 val, 1 stk.vl, 1 val, 1 stk.vl, 6 stk.vl, 2 v, sluit de toer.

Nogmaals het haken van een stokje in de lus aan de achterkant van het werk als je wat verder in je haakwerk zit is het wat duidelijker te zien (stk.al)



- 1) draad om je naald
- 2) naald door de lus aan de achterkant van je werk
- 3) draad om je naald en haak de 1^e twee lussen
- 4) 3 lussen op je haaknaald
- 5) draad om je naald en haak de 1^e twee lussen
- 6) 2 lussen op je haaknaald
- 7) draad om je naald en haak de 2 resterende lussen
- 8) je hebt een stokje in de lus aan de achterkant van het werk gehaakt (stk.al)

Toer 76: (achterkant werk,Wit) 2 v, 6 vvl, “1 stk.al, 1 vvl, 1 stk.al, 1 vvl, 1 stk.al, 10 vvl, 1 stk.al, 1 vvl, 1 stk.al, 1 vvl, 1 stk.al, 1 vvl, 1 stk.al, 1 vvl, 1 stk.al, 10 vvl”, herhaal 8 keer wat tussen “” staat, 1 stk.al, 1 vvl, 1 stk.al, 1 vvl, 1 stk.al, 10 vvl, 1 stk.al, 1 vvl, 1 stk.al, 1 vvl, 1 stk.al, 1 vvl, 1 stk.al, 6 vvl, 2 v, sluit de toer.

Toer 77: (Rood) 2 v, 6 stk.vl, “1 val, 1 stk.vl, 1 val, 1 stk.vl, 1 val, 1 stk.vl, 1 val, 1 stk.vl, 1 val, 10 stk.vl, 1 val, 1 stk.vl, 1 val, 1 stk.vl, 1 val, 10 stk.vl”, herhaal 8 keer wat tussen “” staat, 1 val, 1 stk.vl, 1 val, 1 stk.vl, 1 val, 1 stk.vl, 1 val, 1 stk.vl, 1 val, 10 stk.vl, 1 val, 1 stk.vl, 1 val, 1 stk.vl, 1 val, 6 stk.vl, 2 v, sluit de toer.

Toer 78: (achterkant werk,Wit) 8 v, “1 stk.al, 1 v, 1 stk.al, 1 v, 1 stk.al, 10 v, 1 stk.al, 1 v, 1 stk.al, 1 v, 1 stk.al, 1 v, 1 stk.al, 10 v”, herhaal 8 keer wat tussen “” staat, 1 stk.al, 1 v, 1 stk.al, 1 v, 1 stk.al, 10 v, 1 stk.al, 1 v, 1 stk.al, 1 v, 1 stk.al, 1 v, 1 stk.al, 1 v, 1 stk.al, 1 v, 1 stk.al, 8 v, sluit de toer.

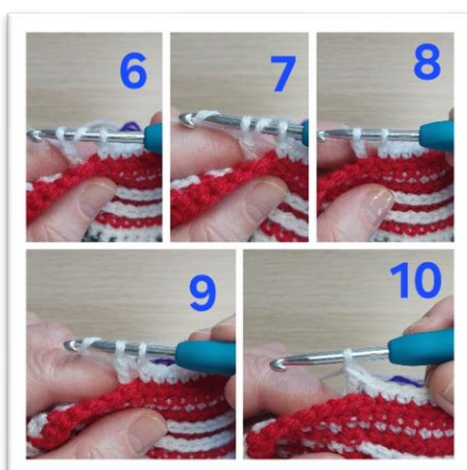
Toer 79: (Rood) 8 v, “1 val, 1 v, 1 val, 1 v, 1 val, 1 v, 1 val, 1 v, 1 val, 10 v, 1 val, 1 v, 1 val, 1 v, 1 val, 10 v”, herhaal 8 keer wat tussen “” staat, 1 val, 1 v, 1 val, 1 v, 1 val, 1 v, 1 val, 1 v, 1 val, 10 v, 1 val, 1 v, 1 val, 1 v, 1 val, 8 v, kl.

Toer 80: (Rood) 346 v, sluit de toer.

Het haken van het dubbel stokje achterste lus (dstk.al)



- 1) 2x het draad om je naald
- 2) naald door de lus aan de achterkant van het werk
- 3) draad om je naald en haal deze door de lus
- 4) 4 lussen om je naald
- 5) draad om je naald en haak de 1^e twee lussen



- 6) 3 lussen om je naald
- 7) draad om je naald en haak de 1^e twee lussen
- 8) 2 lussen om je naald
- 9) draad om je naald en haak de 1^e twee lussen
- 10) 1 lus om je naald en je hebt een dstk.al gehaakt



(foto van dstk.al)

Toer 81: (achterkant werk,Wit) 8 v, “1 dstk.al, 1 v, 1 dstk.al, 1 v, 1 dstk.al, 10 v, 1 dstk.al, 1 v, 1 dstk.al, 1 v, 1 dstk.al, 1 v, 1 dstk.al, 1 v, 1 dstk.al, 10 v”, herhaal 8 keer wat tussen “” staat, 1 dstk.al, 1 v, 1 dstk.al, 1 v, 1 dstk.al, 10 v, 1 dstk.al, 1 v, 1 dstk.al, 1 v, 1 dstk.al, 1 v, 1 dstk.al, 1 v, 1 dstk.al, 8 v, sluit de toer.

Toer 82: (Rood) 8 v, “1 val, 1 v, 1 val, 1 v, 1 val, 1 v, 1 val, 1 v, 1 val, 10 v, 1 val, 1 v, 1 val, 1 v, 1 val, 10 v”, herhaal 8 keer wat tussen “” staat, 1 val, 1 v, 1 val, 1 v, 1 val, 1 v, 1 val, 1 v, 1 val, 10 v, 1 val, 1 v, 1 val, 1 v, 8 v, kl.

Toer 83: (Rood) 346 v, sluit de toer.

Toer 84: (achterkant werk, Wit)) 8 v, “1 dstk.al, 1 v, 1 dstk.al, 1 v, 1 dstk.al, 10 v, 1 dstk.al, 1 v, 1 dstk.al, 1 v, 1 dstk.al, 1 v, 1 dstk.al, 10 v”, herhaal 8 keer wat tussen “” staat, 1 dstk.al, 1 v, 1 dstk.al, 1 v, 1 dstk.al, 10 v, 1 dstk.al, 1 v, 1 dstk.al, 1 v, 1 dstk.al, 1 v, 1 dstk.al, 1 v, 1 dstk.al, 8 v, sluit de toer.

Toer 85: (Rood) 8 v, “1 val, 1 v, 1 val, 1 v, 1 val, 1 v, 1 val, 1 v, 1 val, 10 v, 1 val, 1 v, 1 val, 1 v, 1 val, 10 v”, herhaal 8 keer wat tussen “” staat, 1 val, 1 v, 1 val, 1 v, 1 val, 1 v, 1 val, 1 v, 1 val, 10 v, 1 val, 1 v, 1 val, 1 v, 8 v, kl.

Toer 86: (Rood) 346 v, sluit de toer.

Toer 87: (achterkant werk, Wit)) 8 v, “1 dstk.al, 1 v, 1 dstk.al, 1 v, 1 dstk.al, 10 v, 1 dstk.al, 1 v, 1 dstk.al, 1 v, 1 dstk.al, 1 v, 1 dstk.al, 10 v”, herhaal 8 keer wat tussen “” staat, 1 dstk.al, 1 v, 1 dstk.al, 1 v, 1 dstk.al, 10 v, 1 dstk.al, 1 v, 1 dstk.al, 1 v, 1 dstk.al, 1 v, 1 dstk.al, 1 v, 1 dstk.al, 8 v, sluit de toer.

Toer 88: (Rood) 8 v, “1 val, 1 v, 1 val, 1 v, 1 val, 1 v, 1 val, 1 v, 1 val, 10 v, 1 val, 1 v, 1 val, 1 v, 1 val, 10 v”, herhaal 8 keer wat tussen “” staat, 1 val, 1 v, 1 val, 1 v, 1 val, 1 v, 1 val, 1 v, 1 val, 10 v, 1 val, 1 v, 1 val, 1 v, 8 v, kl.

Toer 89: (Rood) 346 v, sluit de toer.

Toer 90: (achterkant werk, Wit) 8 v, “1 dstk.al, 1 v, 1 dstk.al, 1 v, 1 dstk.al, 10 v, 1 dstk.al, 1 v, 1 dstk.al, 1 v, 1 dstk.al, 1 v, 1 dstk.al, 10 v”, herhaal 8 keer wat tussen “” staat, 1 dstk.al, 1 v, 1 dstk.al, 1 v, 1 dstk.al, 10 v, 1 dstk.al, 1 v, 1 dstk.al, 1 v, 1 dstk.al, 1 v, 1 dstk.al, 1 v, 1 dstk.al, 8 v, sluit de toer.

Toer 91: (Rood) 8 v, “1 val, 1 v, 1 val, 1 v, 1 val, 10 v, 1 val, 1 v, 1 val, 1 v, 1 val, 10 v”, herhaal 8 keer wat tussen “” staat, 1 val, 1 v, 1 val, 1 v, 1 val, 1 v, 1 val, 1 v, 1 val, 10 v, 1 val, 1 v, 1 val, 1 v, 1 val, 8 v, sluit de toer.

Toer 92: (achterkant werk, Wit) 2 v, 6 vvl, “1 stk.al, 1 vvl, 1 stk.al, 1 vvl, 1 stk.al, 10 vvl, 1 stk.al, 1 vvl, 1 stk.al, 1 vvl, 1 stk.al, 1 vvl, 1 stk.al, 10 vvl”, herhaal 8 keer wat tussen “” staat, 1 stk.al, 1 vvl, 1 stk.al, 1 vvl, 1 stk.al, 10 vvl, 1 stk.al, 1 vvl, 1 stk.al, 1 vvl, 1 stk.al, 1 vvl, 1 stk.al, 1 vvl, 1 stk.al, 6 vvl, 2 v, sluit de toer.

Toer 93: (Rood) 2 v, 6 stk.vl, “1 val, 1 stk.vl, 1 val, 1 stk.vl, 1 val, 1 stk.vl, 1 val, 1 stk.vl, 1 val, 10 stk.vl, 1 val, 1 stk.vl, 1 val, 1 stk.vl, 1 val, 10 stk.vl”, herhaal 8 keer wat tussen “” staat, 1 val, 1 stk.vl, 1 val, 1 stk.vl, 1 val, 1 stk.vl, 1 val, 1 stk.vl, 1 val, 10 stk.vl, 1 val, 1 stk.vl, 1 val, 1 stk.vl, 1 val, 6 stk.vl, 2 v, sluit de toer.

Toer 94: (achterkant werk, Wit) 2 v, 6 vvl, “1 stk.al, 1 vvl, 1 stk.al, 1 vvl, 1 stk.al, 10 vvl, 1 stk.al, 1 vvl, 1 stk.al, 1 vvl, 1 stk.al, 1 vvl, 1 stk.al, 10 vvl”, herhaal 8 keer wat tussen “” staat, 1 stk.al, 1 vvl, 1 stk.al, 1 vvl, 1 stk.al, 10 vvl, 1 stk.al, 1 vvl, 1 stk.al, 1 vvl, 1 stk.al, 1 vvl, 1 stk.al, 1 vvl, 1 stk.al, 6 vvl, 2 v, sluit de toer.

Toer 95: (Rood) 2 v, 6 stk.vl, “1 val, 1 stk.vl, 1 val, 1 stk.vl, 1 val, 1 stk.vl, 1 val, 1 stk.vl, 1 val, 10 stk.vl, 1 val, 1 stk.vl, 1 val, 1 stk.vl, 1 val, 10 stk.vl”, herhaal 8 keer wat tussen “” staat, 1 val, 1 stk.vl, 1 val, 1 stk.vl, 1 val, 1 stk.vl, 1 val, 1 stk.vl, 1 val, 10 stk.vl, 1 val, 1 stk.vl, 1 val, 1 stk.vl, 1 val, 6 stk.vl, 2 v, sluit de toer.

Toer 96: (achterkant werk, Wit) 2 v, 6 vvl, “1 stk.al, 1 vvl, 1 stk.al, 1 vvl, 1 stk.al, 10 vvl, 1 stk.al, 1 vvl, 1 stk.al, 1 vvl, 1 stk.al, 1 vvl, 1 stk.al, 10 vvl”, herhaal 8 keer wat tussen “” staat, 1 stk.al, 1 vvl, 1 stk.al, 1 vvl, 1 stk.al, 10 vvl, 1 stk.al, 1 vvl, 1 stk.al, 1 vvl, 1 stk.al, 1 vvl, 1 stk.al, 1 vvl, 1 stk.al, 6 vvl, 2 v, sluit de toer.

Toer 97: (Rood) 2 v, 6 stk.vl, “1 val, 1 stk.vl, 1 val, 1 stk.vl, 1 val, 1 stk.vl, 1 val, 1 stk.vl, 1 val, 10 stk.vl, 1 val, 1 stk.vl, 1 val, 1 stk.vl, 1 val, 10 stk.vl”, herhaal 8 keer wat tussen “” staat, 1 val, 1 stk.vl, 1 val, 1 stk.vl, 1 val, 1 stk.vl, 1 val, 1 stk.vl, 1 val, 10 stk.vl, 1 val, 1 stk.vl, 1 val, 1 stk.vl, 1 val, 6 stk.vl, 2 v, sluit de toer.

Toer 98: (achterkant werk, Wit) 2 v, 6 vvl, “1 stk.al, 1 vvl, 1 stk.al, 1 vvl, 1 stk.al, 10 vvl, 1 stk.al, 1 vvl, 1 stk.al, 1 vvl, 1 stk.al, 1 vvl, 1 stk.al, 10 vvl”, herhaal 8 keer wat tussen “” staat, 1 stk.al, 1 vvl, 1 stk.al, 1 vvl, 1 stk.al, 10 vvl, 1 stk.al, 1 vvl, 1 stk.al, 1 vvl, 1 stk.al, 1 vvl, 1 stk.al, 1 vvl, 1 stk.al, 6 vvl, 2 v, sluit de toer.

Toer 99: (Rood) 2 v, 6 stk.vl, “1 val, 1 stk.vl, 1 val, 1 stk.vl, 1 val, 1 stk.vl, 1 val, 1 stk.vl, 1 val, 10 stk.vl, 1 val, 1 stk.vl, 1 val, 1 stk.vl, 1 val, 10 stk.vl”, herhaal 8 keer wat tussen “” staat, 1 val, 1 stk.vl, 1 val, 1 stk.vl, 1 val, 1 stk.vl, 1 val, 1 stk.vl, 1 val, 10 stk.vl, 1 val, 1 stk.vl, 1 val, 1 stk.vl, 1 val, 6 stk.vl, 2 v, sluit de toer.

Toer 100: (achterkant werk, Wit) 2 v, 6 vvl, “1 stk.al, 1 vvl, 1 stk.al, 1 vvl, 1 stk.al, 10 vvl, 1

stk.al, 1 vvl, 1 stk.al, 1 vvl, 1 stk.al, 1 vvl, 1 stk.al, 1 vvl, 1 stk.al, 10 vvl", herhaal 8 keer wat tussen "" staat, 1 stk.al, 1 vvl, 1 stk.al, 1 vvl, 1 stk.al, 10 vvl, 1 stk.al, 1 vvl, 1 stk.al, 1 vvl, 1 stk.al, 1 vvl, 1 stk.al, 6 vvl, 2 v, sluit de toer.

Toer 101: (Rood) 2 v, 6 stk.vl, "1 val, 1 stk.vl, 1 val, 1 stk.vl, 1 val, 1 stk.vl, 1 val, 1 stk.vl, 1 val, 10 stk.vl, 1 val, 1 stk.vl, 1 val, 1 stk.vl, 1 val, 10 stk.vl", herhaal 8 keer wat tussen "" staat, 1 val, 1 stk.vl, 1 val, 1 stk.vl, 1 val, 1 stk.vl, 1 val, 1 stk.vl, 1 val, 10 stk.vl, 1 val, 1 stk.vl, 1 val, 1 stk.vl, 1 val, 6 stk.vl, 2 v, sluit de toer.

Toer 102: (achterkant werk, Wit) 8 v, "1 stk.al, 1 v, 1 stk.al, 1 v, 1 stk.al, 10 v, 1 stk.al, 1 v, 1 stk.al, 1 v, 1 stk.al, 1 v, 1 stk.al, 10 v", herhaal 8 keer wat tussen "" staat, 1 stk.al, 1 v, 1 stk.al, 1 v, 1 stk.al, 10 v, 1 stk.al, 1 v, 1 stk.al, 1 v, 1 stk.al, 1 v, 1 stk.al, 1 v, 1 stk.al, 8 v, sluit de toer.

Toer 103: (Rood) 8 v, "1 val, 1 v, 1 val, 1 v, 1 val, 1 v, 1 val, 1 v, 1 val, 10 v, 1 val, 1 v, 1 val, 1 v, 1 val, 10 v", herhaal 8 keer wat tussen "" staat, 1 val, 1 v, 1 val, 1 v, 1 val, 1 v, 1 val, 1 v, 1 val, 10 v, 1 val, 1 v, 1 val, 8 v, kl.

Toer 104: (Rood) 346 v, sluit de toer.

Toer 105: (achterkant werk, Wit) 8 v, "1 dstk.al, 1 v, 1 dstk.al, 1 v, 1 dstk.al, 10 v, 1 dstk.al, 1 v, 1 dstk.al, 1 v, 1 dstk.al, 1 v, 1 dstk.al, 10 v", herhaal 8 keer wat tussen "" staat, 1 dstk.al, 1 v, 1 dstk.al, 1 v, 1 dstk.al, 10 v, 1 dstk.al, 1 v, 1 dstk.al, 1 v, 1 dstk.al, 1 v, 1 dstk.al, 8 v, sluit de toer.

Toer 106: (Rood) 8 v, "1 val, 1 v, 1 val, 1 v, 1 val, 1 v, 1 val, 1 v, 1 val, 10 v, 1 val, 1 v, 1 val, 1 v, 1 val, 10 v", herhaal 8 keer wat tussen "" staat, 1 val, 1 v, 1 val, 1 v, 1 val, 1 v, 1 val, 1 v, 1 val, 10 v, 1 val, 1 v, 1 val, 8 v, kl.

Toer 107: (Rood) 346 v, sluit de toer.

Toer 108: (achterkant werk, Wit) 8 v, "1 dstk.al, 1 v, 1 dstk.al, 1 v, 1 dstk.al, 10 v, 1 dstk.al, 1 v, 1 dstk.al, 1 v, 1 dstk.al, 1 v, 1 dstk.al, 10 v", herhaal 8 keer wat tussen "" staat, 1 dstk.al, 1 v, 1 dstk.al, 1 v, 1 dstk.al, 10 v, 1 dstk.al, 1 v, 1 dstk.al, 1 v, 1 dstk.al, 1 v, 1 dstk.al, 8 v, sluit de toer.

Toer 109: (Rood) 8 v, "1 val, 1 v, 1 val, 1 v, 1 val, 1 v, 1 val, 1 v, 1 val, 10 v, 1 val, 1 v, 1 val, 1 v, 1 val, 10 v", herhaal 8 keer wat tussen "" staat, 1 val, 1 v, 1 val, 1 v, 1 val, 1 v, 1 val, 1 v, 1 val, 10 v, 1 val, 1 v, 1 val, 8 v, kl.

Toer 110: (achterkant werk, Wit) 2 v, 6 vvl, "1 stk.al, 1 vvl, 1 stk.al, 1 vvl, 1 stk.al, 10 vvl, 1 stk.al, 1 vvl, 1 stk.al, 1 vvl, 1 stk.al, 1 vvl, 1 stk.al, 10 vvl", herhaal 8 keer wat tussen "" staat, 1 stk.al, 1 vvl, 1 stk.al, 1 vvl, 1 stk.al, 10 vvl, 1 stk.al, 1 vvl, 1 stk.al, 1 vvl, 1 stk.al, 1 vvl, 1 stk.al, 6 vvl, 2 v, sluit de toer.

Toer 111: (Rood) 2 v, 6 stk.vl, "1 val, 1 stk.vl, 1 val, 1 stk.vl, 1 val, 1 stk.vl, 1 val, 1 stk.vl, 1 val, 10 stk.vl, 1 val, 1 stk.vl, 1 val, 1 stk.vl, 1 val, 10 stk.vl", herhaal 8 keer wat tussen "" staat, 1 val, 1 stk.vl, 1 val, 1 stk.vl, 1 val, 1 stk.vl, 1 val, 10 stk.vl, 1 val, 1 stk.vl, 1 val, 1

stk.vl, 1 val, 6 stk.vl, 2 v, sluit de toer.

Toer 112: (achterkant werk, Wit) 2 v, 6 vvl, “1 stk.al, 1 vvl, 1 stk.al, 1 vvl, 1 stk.al, 10 vvl, 1 stk.al, 1 vvl, 1 stk.al, 1 vvl, 1 stk.al, 1 vvl, 1 stk.al, 1 vvl, 1 stk.al, 10 vvl”, herhaal 8 keer wat tussen “” staat, 1 stk.al, 1 vvl, 1 stk.al, 1 vvl, 1 stk.al, 10 vvl, 1 stk.al, 1 vvl, 1 stk.al, 1 vvl, 1 stk.al, 1 vvl, 1 stk.al, 6 vvl, 2 v, sluit de toer.

Toer 113: (Rood) 2 v, 6 stk.vl, “1 val, 1 stk.vl, 1 val, 1 stk.vl, 1 val, 1 stk.vl, 1 val, 1 stk.vl, 1 val, 10 stk.vl, 1 val, 1 stk.vl, 1 val, 1 stk.vl, 1 val, 10 stk.vl”, herhaal 8 keer wat tussen “” staat, 1 val, 1 stk.vl, 1 val, 1 stk.vl, 1 val, 1 stk.vl, 1 val, 1 stk.vl, 1 val, 10 stk.vl, 1 val, 1 stk.vl, 1 val, 1 stk.vl, 1 val, 6 stk.vl, 2 v, sluit de toer.

Toer 114: (achterkant werk, Wit) 2 v, 6 vvl, “1 stk.al, 1 vvl, 1 stk.al, 1 vvl, 1 stk.al, 10 vvl, 1 stk.al, 1 vvl, 1 stk.al, 1 vvl, 1 stk.al, 1 vvl, 1 stk.al, 1 vvl, 1 stk.al, 10 vvl”, herhaal 8 keer wat tussen “” staat, 1 stk.al, 1 vvl, 1 stk.al, 1 vvl, 1 stk.al, 10 vvl, 1 stk.al, 1 vvl, 1 stk.al, 1 vvl, 1 stk.al, 1 vvl, 1 stk.al, 1 vvl, 1 stk.al, 6 vvl, 2 v, sluit de toer.

Toer 115: (Rood) 2 v, 6 stk.vl, “1 val, 1 stk.vl, 1 val, 1 stk.vl, 1 val, 1 stk.vl, 1 val, 1 stk.vl, 1 val, 10 stk.vl, 1 val, 1 stk.vl, 1 val, 1 stk.vl, 1 val, 10 stk.vl”, herhaal 8 keer wat tussen “” staat, 1 val, 1 stk.vl, 1 val, 1 stk.vl, 1 val, 1 stk.vl, 1 val, 1 stk.vl, 1 val, 10 stk.vl, 1 val, 1 stk.vl, 1 val, 1 stk.vl, 1 val, 6 stk.vl, 2 v, sluit de toer.

Toer 116: (achterkant werk, Wit) 2 v, 6 vvl, “1 stk.al, 1 vvl, 1 stk.al, 1 vvl, 1 stk.al, 10 vvl, 1 stk.al, 1 vvl, 1 stk.al, 1 vvl, 1 stk.al, 1 vvl, 1 stk.al, 1 vvl, 1 stk.al, 10 vvl”, herhaal 8 keer wat tussen “” staat, 1 stk.al, 1 vvl, 1 stk.al, 1 vvl, 1 stk.al, 10 vvl, 1 stk.al, 1 vvl, 1 stk.al, 1 vvl, 1 stk.al, 1 vvl, 1 stk.al, 1 vvl, 1 stk.al, 6 vvl, 2 v, sluit de toer.

Toer 117: (Rood) 2 v, 6 stk.vl, “1 val, 1 stk.vl, 1 val, 1 stk.vl, 1 val, 1 stk.vl, 1 val, 1 stk.vl, 1 val, 10 stk.vl, 1 val, 1 stk.vl, 1 val, 1 stk.vl, 1 val, 10 stk.vl”, herhaal 8 keer wat tussen “” staat, 1 val, 1 stk.vl, 1 val, 1 stk.vl, 1 val, 1 stk.vl, 1 val, 1 stk.vl, 1 val, 10 stk.vl, 1 val, 1 stk.vl, 1 val, 1 stk.vl, 1 val, 6 stk.vl, 2 v, sluit de toer.

Toer 118: (achterkant werk, Wit) 2 v, 6 vvl, “1 stk.al, 1 vvl, 1 stk.al, 1 vvl, 1 stk.al, 10 vvl, 1 stk.al, 1 vvl, 1 stk.al, 1 vvl, 1 stk.al, 1 vvl, 1 stk.al, 1 vvl, 1 stk.al, 10 vvl”, herhaal 8 keer wat tussen “” staat, 1 stk.al, 1 vvl, 1 stk.al, 1 vvl, 1 stk.al, 10 vvl, 1 stk.al, 1 vvl, 1 stk.al, 1 vvl, 1 stk.al, 1 vvl, 1 stk.al, 1 vvl, 1 stk.al, 6 vvl, 2 v, sluit de toer.

Toer 119: (Rood) 2 v, 6 stk.vl, “1 val, 1 stk.vl, 1 val, 1 stk.vl, 1 val, 1 stk.vl, 1 val, 1 stk.vl, 1 val, 10 stk.vl, 1 val, 1 stk.vl, 1 val, 1 stk.vl, 1 val, 10 stk.vl”, herhaal 8 keer wat tussen “” staat, 1 val, 1 stk.vl, 1 val, 1 stk.vl, 1 val, 1 stk.vl, 1 val, 1 stk.vl, 1 val, 10 stk.vl, 1 val, 1 stk.vl, 1 val, 1 stk.vl, 1 val, 6 stk.vl, 2 v, sluit de toer.

Toer 120: (achterkant werk, Wit) 8 v, “1 dstk.al, 1 v, 1 dstk.al, 1 v, 1 dstk.al, 10 v, 1 dstk.al, 1 v, 1 dstk.al, 1 v, 1 dstk.al, 1 v, 1 dstk.al, 1 v, 1 dstk.al, 10 v”, herhaal 8 keer wat tussen “” staat, 1 dstk.al, 1 v, 1 dstk.al, 1 v, 1 dstk.al, 10 v, 1 dstk.al, 1 v, 1 dstk.al, 1 v, 1 dstk.al, 1 v, 1 dstk.al, 1 v, 1 dstk.al, 8 v, sluit de toer.

Toer 121: (Rood) 8 v, “1 val, 1 v, 1 val, 1 v, 1 val, 1 v, 1 val, 1 v, 1 val, 10 v, 1 val, 1 v, 1 val, 1 v, 1 val, 10 v”, herhaal 8 keer wat tussen “” staat, 1 val, 1 v, 1 val, 1 v, 1 val, 1 v, 1 val, 1 v, 1 val, 10 v, 1 val, 1 v, 1 val, 1 v, 1 val, 8 v, kl.

Toer 122: (Rood) 346 v, sluit de toer.

Toer 123: (achterkant werk, Wit) 8 v, “1 dstk.al, 1 v, 1 dstk.al, 1 v, 1 dstk.al, 10 v, 1 dstk.al, 1 v, 1 dstk.al, 1 v, 1 dstk.al, 1 v, 1 dstk.al, 10 v”, herhaal 8 keer wat tussen “” staat, 1 dstk.al, 1 v, 1 dstk.al, 1 v, 1 dstk.al, 10 v, 1 dstk.al, 1 v, 1 dstk.al, 1 v, 1 dstk.al, 1 v, 1 dstk.al, 1 v, 1 dstk.al, 8 v, sluit de toer.

Toer 124: (Rood) 8 v, “1 val, 1 v, 1 val, 1 v, 1 val, 1 v, 1 val, 1 v, 1 val, 10 v, 1 val, 1 v, 1 val, 1 v, 1 val, 10 v”, herhaal 8 keer wat tussen “” staat, 1 val, 1 v, 1 val, 1 v, 1 val, 1 v, 1 val, 1 v, 1 val, 10 v, 1 val, 1 v, 1 val, 1 v, 1 val, 8 v, kl.

Toer 125: (Rood) 346 v, sluit de toer.

Toer 126: (achterkant werk, Wit) 8 v, “1 dstk.al, 1 v, 1 dstk.al, 1 v, 1 dstk.al, 10 v, 1 dstk.al, 1 v, 1 dstk.al, 1 v, 1 dstk.al, 1 v, 1 dstk.al, 10 v”, herhaal 8 keer wat tussen “” staat, 1 dstk.al, 1 v, 1 dstk.al, 1 v, 1 dstk.al, 10 v, 1 dstk.al, 1 v, 1 dstk.al, 1 v, 1 dstk.al, 1 v, 1 dstk.al, 1 v, 1 dstk.al, 8 v, sluit de toer.

Toer 127: (Rood) 8 v, “1 val, 1 v, 1 val, 1 v, 1 val, 1 v, 1 val, 1 v, 1 val, 10 v, 1 val, 1 v, 1 val, 1 v, 1 val, 10 v”, herhaal 8 keer wat tussen “” staat, 1 val, 1 v, 1 val, 1 v, 1 val, 1 v, 1 val, 1 v, 1 val, 10 v, 1 val, 1 v, 1 val, 1 v, 1 val, 8 v, kl.

Toer 128: (Rood) 346 v, sluit de toer.

Toer 129: (achterkant werk, Wit) 8 v, “1 dstk.al, 1 v, 1 dstk.al, 1 v, 1 dstk.al, 10 v, 1 dstk.al, 1 v, 1 dstk.al, 1 v, 1 dstk.al, 1 v, 1 dstk.al, 10 v”, herhaal 8 keer wat tussen “” staat, 1 dstk.al, 1 v, 1 dstk.al, 1 v, 1 dstk.al, 10 v, 1 dstk.al, 1 v, 1 dstk.al, 1 v, 1 dstk.al, 1 v, 1 dstk.al, 1 v, 1 dstk.al, 8 v, sluit de toer.

Toer 130: (Rood) 8 v, “1 val, 1 v, 1 val, 1 v, 1 val, 1 v, 1 val, 1 v, 1 val, 10 v, 1 val, 1 v, 1 val, 1 v, 1 val, 10 v”, herhaal 8 keer wat tussen “” staat, 1 val, 1 v, 1 val, 1 v, 1 val, 1 v, 1 val, 1 v, 1 val, 10 v, 1 val, 1 v, 1 val, 1 v, 1 val, 8 v, kl.

Toer 131: (Rood) 346 v, sluit de toer.

Toer 132: (achterkant werk, Wit) 8 v, “1 dstk.al, 1 v, 1 dstk.al, 1 v, 1 dstk.al, 10 v, 1 dstk.al, 1 v, 1 dstk.al, 1 v, 1 dstk.al, 1 v, 1 dstk.al, 10 v”, herhaal 8 keer wat tussen “” staat, 1 dstk.al, 1 v, 1 dstk.al, 1 v, 1 dstk.al, 10 v, 1 dstk.al, 1 v, 1 dstk.al, 1 v, 1 dstk.al, 1 v, 1 dstk.al, 1 v, 1 dstk.al, 8 v, sluit de toer.

Toer 133: (Rood) 8 v, “1 val, 1 v, 1 val, 1 v, 1 val, 1 v, 1 val, 1 v, 1 val, 10 v, 1 val, 1 v, 1 val, 1 v, 1 val, 10 v”, herhaal 8 keer wat tussen “” staat, 1 val, 1 v, 1 val, 1 v, 1 val, 1 v, 1 val, 1 v, 1 val, 10 v, 1 val, 1 v, 1 val, 1 v, 1 val, 8 v, kl.

Toer 134: (achterkant werk, Wit) 2 v, 6 vvl, “1 stk.al, 1 vvl, 1 stk.al, 1 vvl, 1 stk.al, 10 vvl, 1 stk.al, 1 vvl, 1 stk.al, 1 vvl, 1 stk.al, 1 vvl, 1 stk.al, 10 vvl”, herhaal 8 keer wat

tussen "" staat, 1 stk.al, 1 vvl, 1 stk.al, 1 vvl, 1 stk.al, 10 vvl, 1 stk.al, 1 vvl, 1 stk.al, 1 vvl, 1 stk.al, 1 vvl, 1 stk.al, 1 vvl, 1 stk.al, 6 vvl, 2 v, sluit de toer.

Toer 135: (Rood) 2 v, 6 stk.vl, "1 val, 1 stk.vl, 1 val, 1 stk.vl, 1 val, 1 stk.vl, 1 val, 1 stk.vl, 1 val, 10 stk.vl", herhaal 8 keer wat tussen "" staat, 1 val, 1 stk.vl, 1 val, 1 stk.vl, 1 val, 1 stk.vl, 1 val, 1 stk.vl, 1 val, 10 stk.vl, 1 val, 1 stk.vl, 1 val, 1 stk.vl, 1 val, 6 stk.vl, 2 v, sluit de toer.

Toer 136: (achterkant werk, Wit) 2 v, 6 vvl, "1 stk.al, 1 vvl, 1 stk.al, 1 vvl, 1 stk.al, 10 vvl, 1 stk.al, 1 vvl, 1 stk.al, 1 vvl, 1 stk.al, 1 vvl, 1 stk.al, 10 vvl", herhaal 8 keer wat tussen "" staat, 1 stk.al, 1 vvl, 1 stk.al, 1 vvl, 1 stk.al, 10 vvl, 1 stk.al, 1 vvl, 1 stk.al, 1 vvl, 1 stk.al, 1 vvl, 1 stk.al, 6 vvl, 2 v, sluit de toer.

Toer 137: (Rood) 2 v, 6 stk.vl, "1 val, 1 stk.vl, 1 val, 1 stk.vl, 1 val, 1 stk.vl, 1 val, 1 stk.vl, 1 val, 10 stk.vl, 1 val, 1 stk.vl, 1 val, 1 stk.vl, 1 val, 10 stk.vl", herhaal 8 keer wat tussen "" staat, 1 val, 1 stk.vl, 1 val, 1 stk.vl, 1 val, 1 stk.vl, 1 val, 10 stk.vl, 1 val, 1 stk.vl, 1 val, 1 stk.vl, 1 val, 6 stk.vl, 2 v, sluit de toer.



(foto van toer 74 t/m 137)

Toer 138: (Wit) LET OP!! vanaf nu haken we alle toeren weer aan de goede kant van het werk. 8 v, "1 stk.vl, 1 v, 1 stk.vl, 1 v, 1 stk.vl, 1 v, 1 stk.vl, 1 v, 1 stk.vl, 10 v, 1 stk.vl, 1 v, 1 stk.vl, 1 v, 1 stk.vl, 10 v", herhaal 8 keer wat tussen "" staat, 1 stk.vl, 1 v, 1 stk.vl, 1 v, 1 stk.vl, 1 v, 1 stk.vl, 1 v, 1 stk.vl, 10 v, 1 stk.vl, 1 v, 1 stk.vl, 1 v, 1 stk.vl, 8 v, kl.

Toer 139: 346 v, kl.

Toer 140: 346 v, kl.

Toer 141: 346 v, sluit de toer.

Toer 142: (Groen) 2 v, 2 val, "2 v, 4 val", herhaal 55 keer wat tussen "" staat, 2 v, 2 val, 2 v, sluit de toer.

Toer 143: (Wit) 2 v, 1 stk.vl, "3 val, 3 stk.vl", herhaal 55 keer wat tussen "" staat, 3 val, 1 stk.vl, 1 val, 2 v, sluit de toer.

Toer 144: (Groen) 3 v, 2 stk.vl, "3 val, 1 v, 2 stk.vl", herhaal 55 keer wat tussen "" staat, 3 val, 2 v, sluit de toer.

Toer 145: (Wit) 2 v, 3 val, "2 stk.vl, 4 val", herhaal 55 keer wat tussen "" staat, 2 stk.vl, 1 val, 2 v, sluit de toer.

- Toer 146: (Groen)** 2 v, 2 stk.vl, “3 v, 3 stk.vl”, herhaal 55 keer wat tussen “” staat, 3 v, 1 stk.vl, 2 v, sluit de toer.
- Toer 147: (Wit)** 2 v, 342 val, 2 v, sluit de toer.
- Toer 148: (Groen)** 2 v, 2 val, “3 stk.vl, 3 val”, herhaal 55 keer wat tussen “” staat, 3 stk.vl, 1 val, 2 v, sluit de toer.
- Toer 149: (Wit)** 2 v, “2 stk.vl, 1 v, 3 val”, herhaal 56 keer wat tussen “” staat, 2 v, sluit de toer.
- Toer 150: (Groen)** 2 v, “4 val, 2 stk.vl”, herhaal 56 keer wat tussen “” staat, 2 v, sluit de toer.
- Toer 151: (Wit)** 2 v, 4 stk.vl, 1 v, “3 val, 2 stk.vl, 1 v” herhaal 55 keer wat tussen “” staat, 2 v, kl.
- Toer 152:** 346 v, kl.
- Toer 153:** 346 v, kl.
- Toer 154:** 346 v, sluit de toer.
- Toer 155: (Roze)** 2 v, 5 val, “3 v, 9 val”, herhaal 27 keer wat tussen “” staat, 3 v, sluit de toer.
- Toer 156: (Wit)** 2 v, 5 stk.vl, “3 val, 9 stk.vl”, herhaal 27 keer wat tussen “” staat, 1 val, 2 v, sluit de toer.
- Toer 157: (Roze)** 2 v, 3 val, “2 v, 3 stk.vl, 2 v, 5 val”, herhaal 27 keer wat tussen “” staat, 2 v, 1 stk.vl, 2 v, sluit de toer.
- Toer 158: (Wit)** 2 v, 3 stk.vl, “7 val, 5 stk.vl”, herhaal 27 keer wat tussen “” staat, 3 val, 2 v, sluit de toer.
- Toer 159: (Roze)** 2 v, 1 val, “2 v, 2 stk.vl, 3 val, 2 stk.vl, 2 v, 1 val”, herhaal 27 keer wat tussen “” staat, 2 v, 2 stk.vl, 1 val, 2 v, sluit de toer.
- Toer 160: (Wit)** 2 v, 1 stk.vl, “4 val, 1 stk.vl, 1 val, 1 stk.vl, 4 val, 1 stk.vl”, herhaal 27 keer wat tussen “” staat, 4 val, 1 stk.vl, 2 v, sluit de toer.
- Toer 161: (Roze)** 2 v, 1 val, “4 stk.vl, 1 val, 1 stk.vl, 1 val, 4 stk.vl, 1 val”, herhaal 27 keer wat tussen “” staat, 4 stk.vl, 1 val, 2 v, sluit de toer.
- Toer 162: (Wit)** 2 v, 1 stk.vl, “2 v, 2 val, 1 stk.vl, 1 v, 1 stk.vl, 2 val, 2 v, 1 stl.vl”, herhaal 27 keer wat tussen “” staat, 2 v, 2 val, 1 stk.vl, 2 v, sluit de toer.
- Toer 163: (Roze)** 2 v, 3 val, “2 stk.vl, 3 v, 2 stk.vl, 5 val”, herhaal 27 keer wat tussen “” staat, 2 stk.vl, 3 v, sluit de toer.
- Toer 164: (Wit)** 2 v, 3 stk.vl, “2 v, 3 val, 2 v, 5 stk.vl”, herhaal wat tussen “” staat 27 keer, 2 v, 1 val, 2 v, sluit de toer.
- Toer 165: (Roze)** 2 v, 5 val, “3 stk.vl, 9 val,” herhaal 27 keer wat tussen “” staat, 1 stk.vl, 2 v, sluit de toer.
- Toer 166: (Wit)** 2 v, 5 stk.vl, “3 v, 9 stk.vl,” Herhaal 27 keer wat tussen “” staat, 3 v, kl.
- Toer 167:** 346 v, kl.
- Toer 168:** 346 v, kl.

Toer 169: 346 v, sluit de toer.

Toer 170: (Groen) 2 v, 2 val, “2 v, 4 val”, herhaal 55 keer wat tussen “” staat, 2 v, 2 val, 2 v, sluit de toer.

Toer 171: (Wit) 2 v, 1 stk.vl, “3 val, 3 stk.vl”, herhaal 55 keer wat tussen “” staat, 3 val, 1 stk.vl, 1 val, 2 v, sluit de toer.

Toer 172: (Groen) 3 v, 2 stk.vl, “3 val, 1 v, 2 stk.vl”, herhaal 55 keer wat tussen “” staat, 3 val, 2 v, sluit de toer.

Toer 173: (Wit) 2 v, 3 val, “2 stk.vl, 4 val”, herhaal 55 keer wat tussen “” staat, 2 stk.vl, 1 val, 2 v, sluit de toer.

Toer 174: (Groen) 2 v, 2 stk.vl, “3 v, 3 stk.vl”, herhaal 55 keer wat tussen “” staat, 3 v, 1 stk.vl, 2 v, sluit de toer.

Toer 175: (Wit) 2 v, 342 val, 2 v, sluit de toer.

Toer 176: (Groen) 2 v, 2 val, “3 stk.vl, 3 val”, herhaal 55 keer wat tussen “” staat, 3 stk.vl, 1 val, 2 v, sluit de toer.

Toer 177: (Wit) 2 v, “2 stk.vl, 1 v, 3 val”, herhaal 56 keer wat tussen “” staat, 2 v, sluit de toer.

Toer 178: (Groen) 2 v, “4 val, 2 stk.vl”, herhaal 56 keer wat tussen “” staat, 2 v, sluit de toer.

Toer 179: (Wit) 2 v, 4 stk.vl, 1 v, “3 val, 2 stk.vl, 1 v” herhaal 55 keer wat tussen “” staat, 2 v, kl.

Toer 180: 346 v, kl.

Toer 181: 346 v, kl.

Toer 182: 346 v, sluit de toer.

Toer 183: (Paars) 2 v, 5 val, “3 v, 9 val”, herhaal 27 keer wat tussen “” staat, 3 v, sluit de toer.

Toer 184: (Wit) 2 v, 5 stk.vl, “3 val, 9 stk.vl”, herhaal 27 keer wat tussen “” staat, 1 val, 2 v, sluit de toer.

Toer 185: (Paars) 2 v, 3 val, “2 v, 3 stk.vl, 2 v, 5 val”, herhaal 27 keer wat tussen “” staat, 2 v, 1 stk.vl, 2 v, sluit de toer.

Toer 186: (Wit) 2 v, 3 stk.vl, “7 val, 5 stk.vl”, herhaal 27 keer wat tussen “” staat, 3 val, 2 v, sluit de toer.

Toer 187: (Paars) 2 v, 1 val, “2 v, 2 stk.vl, 3 val, 2 stk.vl, 2 v, 1 val”, herhaal 27 keer wat tussen “” staat, 2 v, 2 stk.vl, 1 val, 2 v, sluit de toer.

Toer 188: (Wit) 2 v, 1 stk.vl, “4 val, 1 stk.vl, 1 val, 1 stk.vl, 4 val, 1 stk.vl”, herhaal 27 keer wat tussen “” staat, 4 val, 1 stk.vl, 2 v, sluit de toer.

Toer 189: (Paars) 2 v, 1 val, “4 stk.vl, 1 val, 1 stk.vl, 1 val, 4 stk.vl, 1 val”, herhaal 27 keer wat tussen “” staat, 4 stk.vl, 1 val, 2 v, sluit de toer.

Toer 190: (Wit) 2 v, 1 stk.vl, “2 v, 2 val, 1 stk.vl, 1 v, 1 stk.vl, 2 val, 2 v, 1 stl.vl”, herhaal 27 keer wat tussen “” staat, 2 v, 2 val, 1 stk.vl, 2 v, sluit de toer.

Toer 191: (Paars) 2 v, 3 val, “2 stk.vl, 3 v, 2 stk.vl, 5 val”, herhaal 27 keer wat tussen “” staat, 2 stk.vl, 3 v, sluit de toer.

Toer 192: (Wit) 2 v, 3 stk.vl, “2 v, 3 val, 2 v, 5 stk.vl”, herhaal wat tussen “” staat 27 keer, 2 v, 1 val, 2 v, sluit de toer.

Toer 193: (Paars) 2 v, 5 val, “3 stk.vl, 9 val,” herhaal 27 keer wat tussen “” staat, 1 stk.vl, 2 v, sluit de toer.

Toer 194: (Wit) 2 v, 5 stk.vl, “3 v, 9 stk.vl,” Herhaal 27 keer wat tussen “” staat, 3 v, kl.

Toer 195: 346 v, kl.

Toer 196: 346 v, kl.

Toer 197: 346 v, sluit de toer.

Toer 198: (Groen) 2 v, 2 val, “2 v, 4 val”, herhaal 55 keer wat tussen “” staat, 2 v, 2 val, 2 v, sluit de toer.

Toer 199: (Wit) 2 v, 1 stk.vl, “3 val, 3 stk.vl”, herhaal 55 keer wat tussen “” staat, 3 val, 1 stk.vl, 1 val, 2 v, sluit de toer.

Toer 200: (Groen) 3 v, 2 stk.vl, “3 val, 1 v, 2 stk.vl”, herhaal 55 keer wat tussen “” staat, 3 val, 2 v, sluit de toer.

Toer 201: (Wit) 2 v, 3 val, “2 stk.vl, 4 val”, herhaal 55 keer wat tussen “” staat, 2 stk.vl, 1 val, 2 v, sluit de toer.

Toer 202: (Groen) 2 v, 2 stk.vl, “3 v, 3 stk.vl”, herhaal 55 keer wat tussen “” staat, 3 v, 1 stk.vl, 2 v, sluit de toer.

Toer 203: (Wit) 2 v, 342 val, 2 v, sluit de toer.

Toer 204: (Groen) 2 v, 2 val, “3 stk.vl, 3 val”, herhaal 55 keer wat tussen “” staat, 3 stk.vl, 1 val, 2 v, sluit de toer.

Toer 205: (Wit) 2 v, “2 stk.vl, 1 v, 3 val”, herhaal 56 keer wat tussen “” staat, 2 v, sluit de toer.

Toer 206: (Groen) 2 v, “4 val, 2 stk.vl”, herhaal 56 keer wat tussen “” staat, 2 v, sluit de toer.

Toer 207: (Wit) 2 v, 4 stk.vl, 1 v, “3 val, 2 stk.vl, 1 v” herhaal 55 keer wat tussen “” staat, 2 v, kl.

Toer 208: 346 v, kl.


Toer 209: 346 v, sluit de toer.

Werk de losse draadjes aan de zijkant weg door deze 1 keer terug te steken en dan af te knippen.


Enveloprand

Toer 1: (Start in de breedte van de deken) 196 hv, 342 hv (lengte), 196 hv (breedte), 342 hv (lengte), sluit de toer met een hv in de 1^e steek.

Toer 2: (Achterkant van het werk naar je toe, we gaan in de lussen haken zie foto 4)



(foto 4)



(foto 5)

2 v in 1 lus (zie foto 5), 340 v, 2 vaste in 1 lus (= 344 vaste in de lengte van de deken), 1^e hoek plaats een steek markeerder (zie foto 6), 2 v in 1 lus, 194 v, 2 v in 1 lus (= 198 v in de breedte van de deken), 2^e hoek plaats een steek markeerder, 2 v in 1 lus, 340 v, 2 vaste in 1 lus (= 344 vaste in de lengte van de deken), 3^e hoek plaats een steek markeerder, 2 v in 1 lus, 194 v, 2 v in 1 lus (= 198 v in de breedte van de deken), plaats een steekmarkeerder (4^e hoek) en sluit de toer met een hv in de 1^e steek van deze toer (**let op!! knip het draad niet af**). (ter verduidelijking: de steekmarkeerders plaats je in de hoek tussen de 4 vaste, dus 2 vaste in 1 lus je plaatst een steekmarkeerder je gaat de hoek om en haakt weer 2 vaste in 1 lus, zie foto 6).



(foto 6)

Toer 3: 1 l, (de 1^e vaste haak je gelijk in de steek waar je de vorige toer hebt afgesloten met een halve vaste, dit doe je elke toer) 344 v, 1 v-1 l-1 v in 1 steek (waar de steekmarkeerder is geplaatst = 1^e hoek), 198 v, 1 v-1 l-1 v in 1 steek (waar de steekmarkeerder is geplaatst = 2^e hoek), 344 v, 1 v-1 l-1 v in 1 steek (waar de steekmarkeerder is geplaatst = 3^e hoek) 198 v, 1 v-1 l-1 v in 1 steek (waar de steekmarkeerder is geplaatst = 4^e hoek) sluit de toer met een hv in de 1^e steek, (**let op!! knip het draad niet af**).

Toer 4: 1 l, 346 v, 1 v-1 l-1 v in 1 steek (in de 1^e hoek), 100 v, 1 v-1 l-1 v in 1 steek (in de 2^e hoek), 346 v, 1 v-1 l-1 v in 1 steek (in de 3^e hoek), 100 v, 1 v-1 l-1 v in 1 steek (in de 4^e hoek) sluit de toer met een hv in de 1^e steek, (**let op!! knip het draad niet af**).

Toer 5: 1 l, 347 v, 1 v-1 l-1 v in 1 steek (in de 1^e hoek), 102 v, 1 v-1 l-1 v in 1 steek (in de 2^e

hoek), 348 v, 1 v-1 l-1 v in 1 steek (in de 3^e hoek), 102 v, 1 v-1 l-1 v in 1 steek (in de 4^e hoek), 1 v, sluit de toer in de 1^e steek met een hv. (werk evt. alvast wat draadjes weg)

Toer 6: (Draai de deken met de goede kant naar je toe, we starten in de breedte van de deken, zie foto 7)



(foto 7)



(foto 8)

2 v in 1 lus (zie foto 8), 194 v, 2 v in 1 lus (= 198 v in de breedte van de deken) 1^e hoek plaats een steek markeerder, 2 v in 1 lus, 340 v, 2 vaste in 1 lus (= 344 vaste in de lengte van de deken) 2^e hoek plaats een steekmarkeerder, 2 v in 1 lus, 194 v, 2 v in 1 lus (= 198 v in de breedte van de deken, 3^e hoek plaats een steekmarkeerder, 2 v in 1 lus, 340 v, 2 vaste in 1 lus (= 344 vaste in de lengte van de deken) 4^e hoek plaats een steekmarkeerder en sluit de toer met een hv in de 1^e steek van deze toer, (let op!! knip het draad niet af). (ter verduidelijking: de steekmarkeerders plaats je in de hoek tussen de 4 vaste, dus 2 vaste in 1 lus je plaatst een steekmarkeerder je gaat de hoek om en haakt weer 2 vaste in 1 lus, zie foto 9).



(foto 9)

Toer 7: 1 l, (de 1^e vaste haak je gelijk in de steek waar je de vorige toer hebt afgesloten met een halve vaste, dit doe je elke toer), 198 v, 1 v-1 l-1 v in 1 steek (waar de steekmarkeerder is geplaatst = 1^e hoek), 344 v, 1 v-1 l-1 v in 1 steek (waar de steekmarkeerder is geplaatst = 2^e hoek), 198 v, 1 v-1 l-1 v in 1 steek (waar de steekmarkeerder is geplaatst = 3^e hoek), 344 v, 1 v-1 l-1 v in 1 steek (waar de steekmarkeerder is geplaatst = 4^e hoek), sluit de toer met een hv in de 1^e steek, (let op!! knip het draad niet af).

Toer 8: 1 l, 100 v, 1 v-1 l-1 v in 1 steek (in de 1^e hoek), 346 v, 1 v-1 l-1 v in 1 steek (in de 2^e hoek), 100 v, 1 v-1 l-1 v in 1 steek (in de 3^e hoek), 346 v, 1 v-1 l-1 v in 1 steek (in de 4^e hoek), sluit de toer met een hv in de 1^e steek, **(let op!! knip het draad niet af).**

Toer 9: 1 l, 101 v, 1 v-1 l-1 v in 1 steek (in de 1^e hoek), 348 v, 1 v-1 l-1 v in 1 steek (in de 2^e hoek), 102 v, 1 v-1 l-1 v in 1 steek (in de 3^e hoek), 348 v, 1 v-1 l-1 v in 1 steek (in de 4^e hoek), 1 v, sluit de toer in de 1^e steek met een hv. (werk evt. alvast wat draadjes weg).

Toer 10: We gaan beide randen aan elkaar haken en starten in de hoek met een vaste, ik ben gestart met in de lengte van de deken te haken **(zie foto 10 en 11),**



(foto 10, begin in een hoek en steek je naald door beide lagen van de rand)



(foto 11)

- 1) naald door beide lagen van de rand
- 2) draad om je naald
- 3) haal het draad door de steek, 2 lussen op je naald
- 4) draad om je naald en haak de 2 lussen
- 5) je hebt een vaste gehaakt en zo sluit je de envelop rand

1 v in de hoek, 350 v, 1 v-1 l-1 v in de hoek, 104 v, 1 v-1 l-1 v in de hoek, 350 v, 1 v-1 l-1 v in de hoek, 104 v, 1 v-1 l en sluit de toer met een hv in de 1^e steek.

Werk de draadjes weg, je deken is klaar.



Veel plezier met Ootjies Dekens



[akhaakwerkjes](#)



[Akhaakwerkjes-free crochet patterns](#)



[Ko-fi](#)

Website: <http://www.akhaakwerkjes.jouwweb.nl/>